

# BLÅ KORS

Inkludering

April 2024



GAME CHANGERS



# METODE

## UTVALGSBEKSRIVELSE

---



Landsrepresentativt utvalg 18 år+

## UTVALGSSTØRRELSE

---



Antall intervju 1500

## METODE

---



Web-undersøkelse

## FELTPERIODE

---



20/03/2024 – 01/04/2024

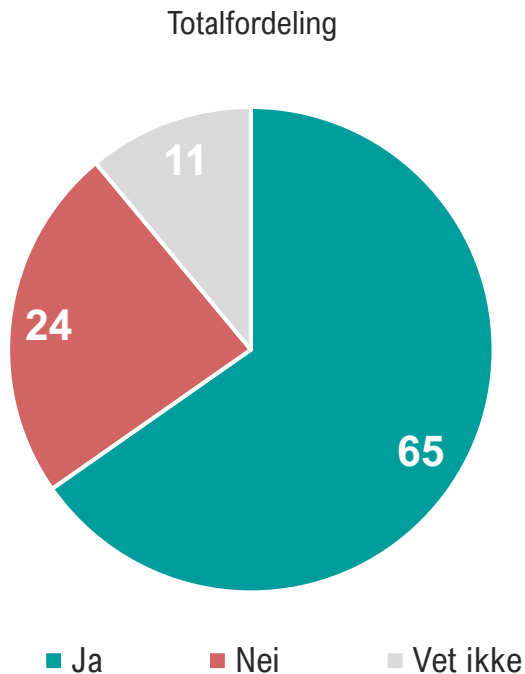
# INKLUDERING AV BARN OG UNGE

# 2.1

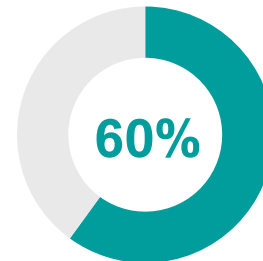


# FLEST KVINNER SOM HAR OPPLEVD AT ET BARN ELLER UNGDOM HAR STÅTT UTENFOR FELLESSKAPET

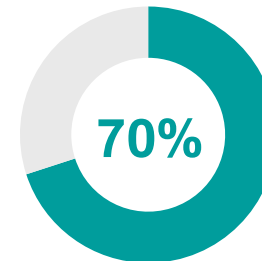
«Har du selv i voksen alder opplevd at et barn eller en ungdom, som ikke var din egen, stod utenfor fellesskapet?»



Andelen som svarer "ja"



MENN



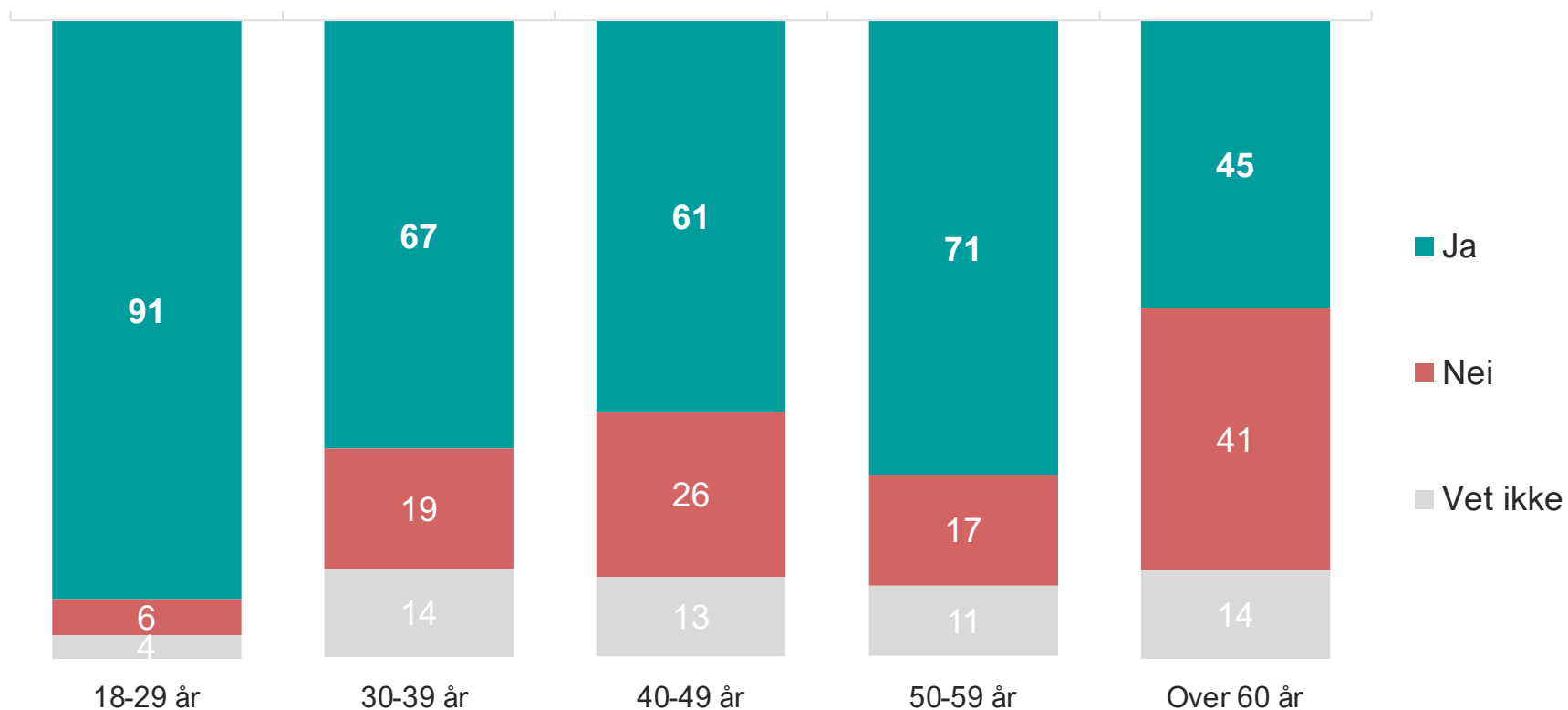
KVINNER

## KOMMENTAR

- Et flertall i befolkningen (65 prosent) svarer at de har opplevd at et barn eller en ungdom, som ikke var deres egen, stod utenfor fellesskapet.
- En større andel kvinner enn menn svarer at de har sett et barn eller en ungdom være utenfor fellesskapet; 7 av 10.
- 6 av 10 menn svarer det samme.

# FLEST BLANT DE UNDER 30 ÅR HAR SETT ET BARN ELLER EN UNGDOM STOD UTENFOR I FELLESKAP

«Har du selv i voksen alder opplevd at et barn eller en ungdom, som ikke var din egen, stod utenfor fellesskapet?»

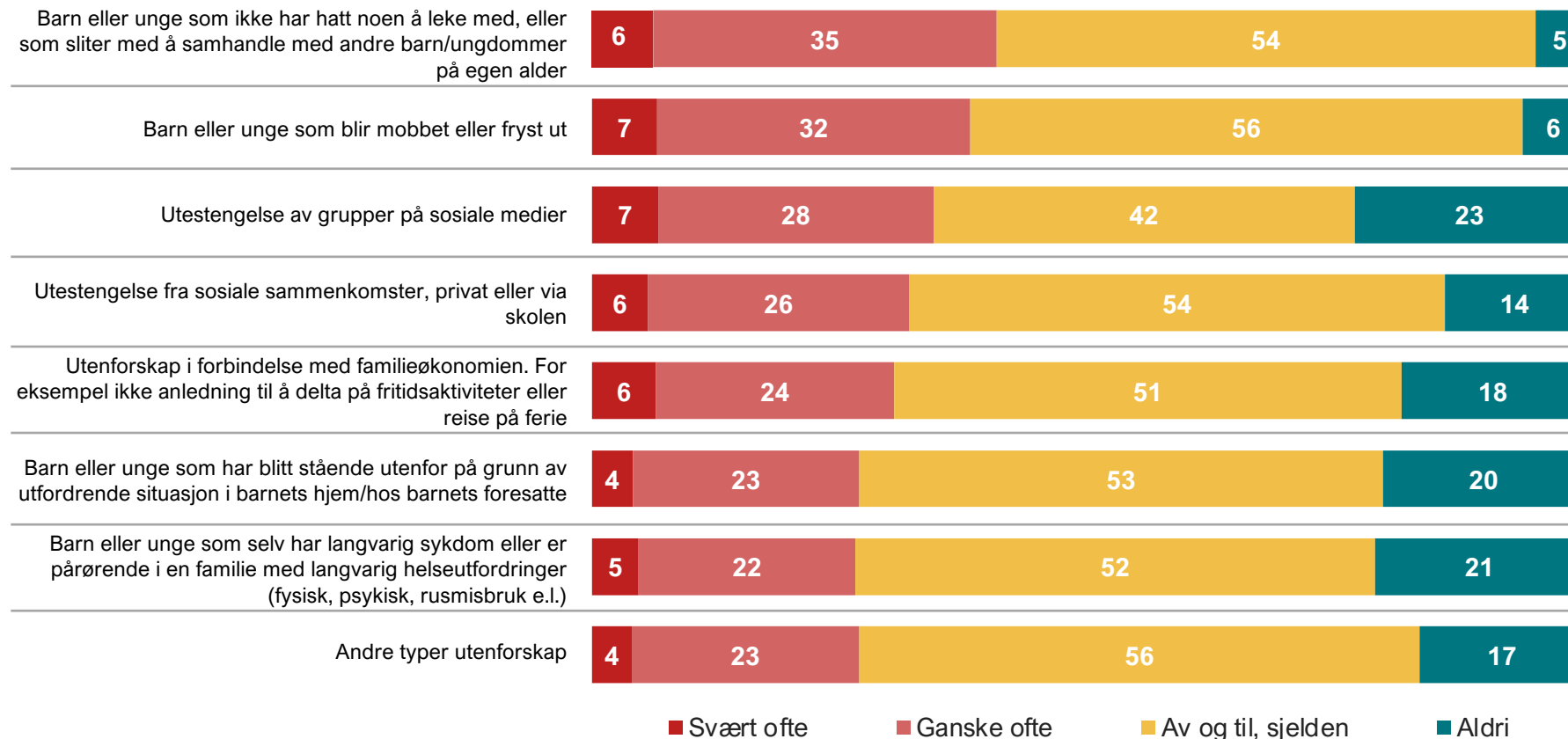


## KOMMENTAR

- Av de som har svart at de har opplevd at noen står utenfor (dvs 65% av 1500 (=975), så er det 91% i aldersgruppen 18-29 år som har opplevd det.
- Blant de over 60 år svarer bare 45 prosent det samme.
- For aldersgruppene i mellom er det ganske likt fordelt. Blant de som er 30-39 år er andelen 67 prosent, blant de som er 40-49 år er andelen 61 prosent og i aldersgruppen 50-59 er andelen 71 prosent.

# 4 AV 10 HAR OPPLEVD SVÆRT ELLER GANSKE OFTE AT ET BARN IKKE HAR HATT NOEN Å LEKE MED ELLER AT ET BARN BLIR MOBBET ELLER FRYST UT

«Hvor ofte har du i voksen alder vært vitne til at et barn eller en ungdom, som ikke var din egen, opplevde følgende typer utenforskap?»



## KOMMENTAR

- De ulike formene for utenforskap voksne har opplevd på vegne av barn og unge er ganske jevnt fordelt mellom de ulike situasjonene listet opp i undersøkelsen. Det er imidlertid flest som har opplevd at barn og unge ikke har hatt noen å leke med (41 prosent) og barn og unge som blir mobbet eller fryst ut (39 prosent).
- Utenforskap på grunn av forhold i barnets/ungdommens hjem (økonomi, foreldres utfordringer, egen sykdom eller sykt familiemedlem) er relativt likt fordelt og antakelig overlappende utbredt.

# SOSIAL EKSKLUDERING, MERKEPRESS OG DISKRIMINERING BLANT DE ANDRE TYPENE UTENFORSKAP

«Hva slags annen type utenforskap var du vitne til at et barn eller en ungdom opplevde?» **ANNET**

« Aktiviteter som ikke er inkluderende »

« Barnet var ikke god i fotball »

« At de ble mobbet/utestengt fra grupper fordi de var annerledes »

« Ble gjort narr av pga feil merke på klær »

« Ikke bli invitert i bursdag »

« Fattige barn som ikke får råd til alt »

« Ingen kom i bursdag til ei jente jeg vet om »

« Utenforskap grunnet autisme/sosiale ferdigheter »

« Utpressing »

« Barn som ikke får lov til å være med på leken av ingen spesiell grunn »

« Baksnakking, falske rykter »

« Foreldre stenger ute »

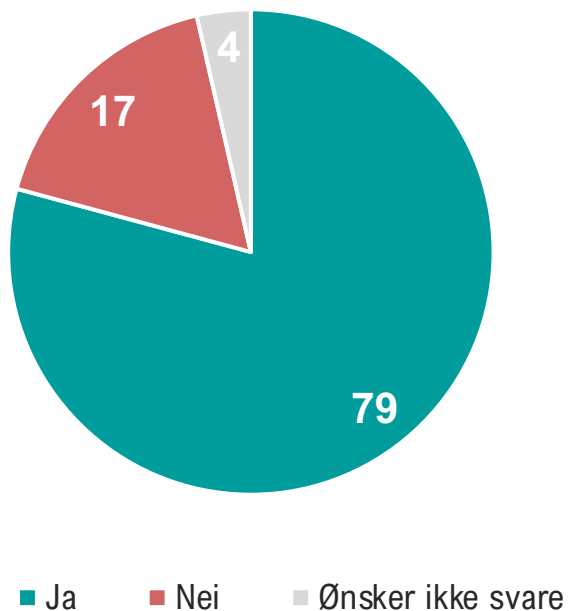
« Grunnet utseende og etnisk bakgrunn »

« På grunn av legning eller kjønnsidentitet »

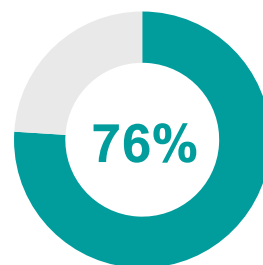
# FLEST KVINNER SOM HAR SELV GJORT NOE FOR Å INKLUDERE ET BARN SOM HAR STÅTT UTENFOR

«Har du selv gjort noe for å inkludere et barn eller en ungdom som har stått utenfor?»

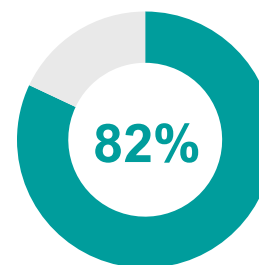
Totalfordeling



Andelen som svarer "ja"



MENN



KVINNER

## KOMMENTAR

Et flertall i befolkning (79% av 976) svarer at de har gjort noe for å inkludere et barn som har stått utenfor.

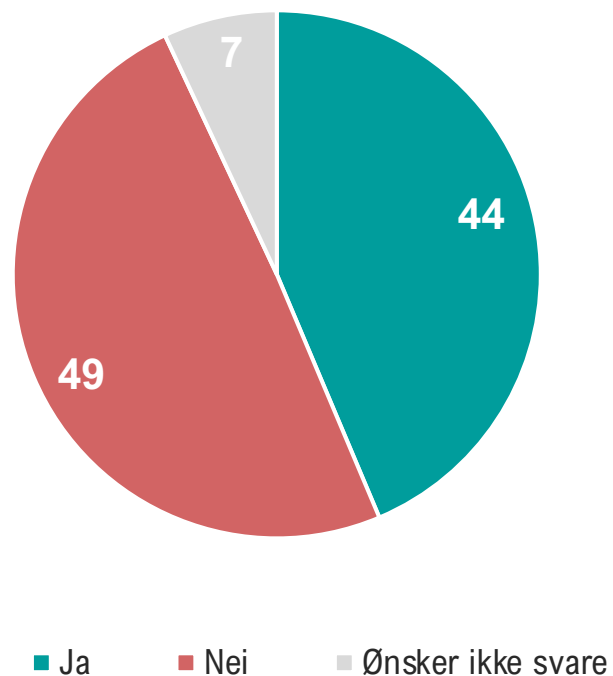
82 prosent av kvinnene svarer at de har gjort noe for å inkludere et barn som har stått utenfor, mens 76 prosent av mennene svarer det samme.

90% av de som selv har et barn i alderen 15-18 år har gjort noe selv for å inkludere barn som har stått utenfor.



# 4 AV 10 AV TENKER AT DE BURDE HA GJORT NOE ANNERLEDES DA DE VAR VITNE TIL AT ET BARN VAR UTENFOR FELLESSKAPET

«Tenk på forrige gang du var vitne til at et barn eller en ungdom var utenfor fellesskapet, tenker du at du burde gjort noe annerledes?»



## KOMMENTAR

I overkant av 4 av 10 tenker at de burde ha gjort noe annerledes da de var vitne til at et barn var utenfor fellesskapet. Halvparten svarer at de ikke burde ha gjort noe annerledes.

I aldersgruppen 18-29 år er det 56 prosent som svarer at de burde ha gjort noe annerledes, mens i aldersgruppen 50-59 år og blant de over 60 år er det signifikant færre som svarer dette (hhv. 35 og 36 prosent).

# BEDRE KOMMUNIKASJON MED BARN OG FORELDRENE SOM NEVNES, MEN OGSÅ STOR USIKKERHET HVA MAN KAN GJØRE

«Hva tenker du at du burde gjort noe annerledes forrige gang du var vitne til at et barn eller ungdom opplevde utenforskap?»

“ Aner ikke, men noe... ”

“ Bedre kommunikasjon ”

“ Bare gjort noe ”

“ Burde fulgt opp mer aktivt, ”  
tatt flere initiativ

“ Burde hjulpet til når ”  
jeg så det skjedde

“ Burde snakke med ”  
foreldrene til de som  
utestenger

“ Burde snakket med barna ”  
som utestengte og sagt at  
det ikke var greit

Kanskje sagt ifra til  
lærerne på skolen

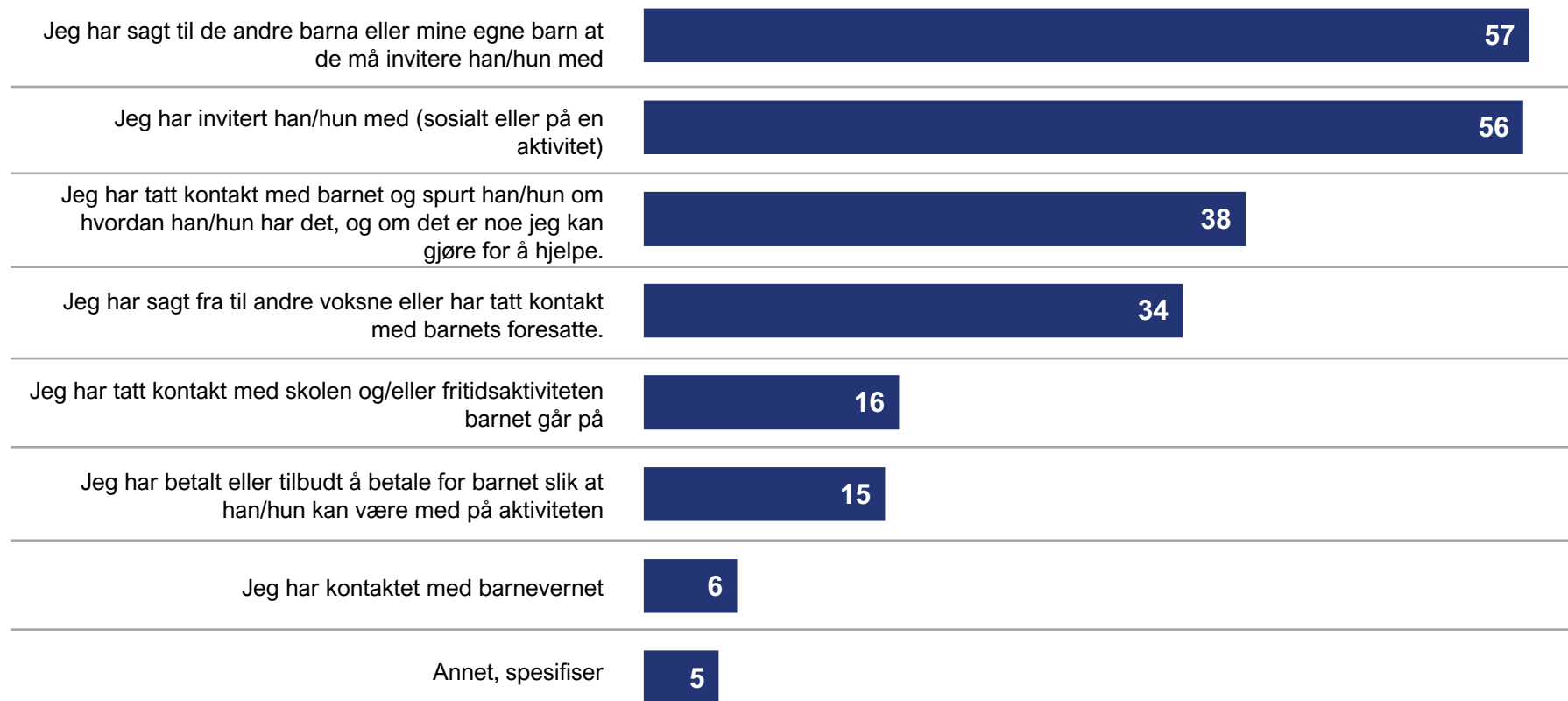
“ «Jeg vet ikke hva man kan ”  
gjøre i en slik situasjon»

“ Grepet inn i situasjonen og ”  
snakket med alle parter

# 6 AV 10 HAR SAGT TIL DE ANDRE BARN AT DE MÅ INVITERE VEDRØRENDE

1 AV 3 HAR SAGT IFRA TIL ANDRE VOKSNE

«Hva var det du gjorde for å inkludere barnet eller ungdommen som opplevde utenforskap?»



## KOMMENTAR

6 av 10 har sagt til de andre barna at de må invitere vedrørende. Videre svarer 6 av 10 at de har invitert vedrørende.

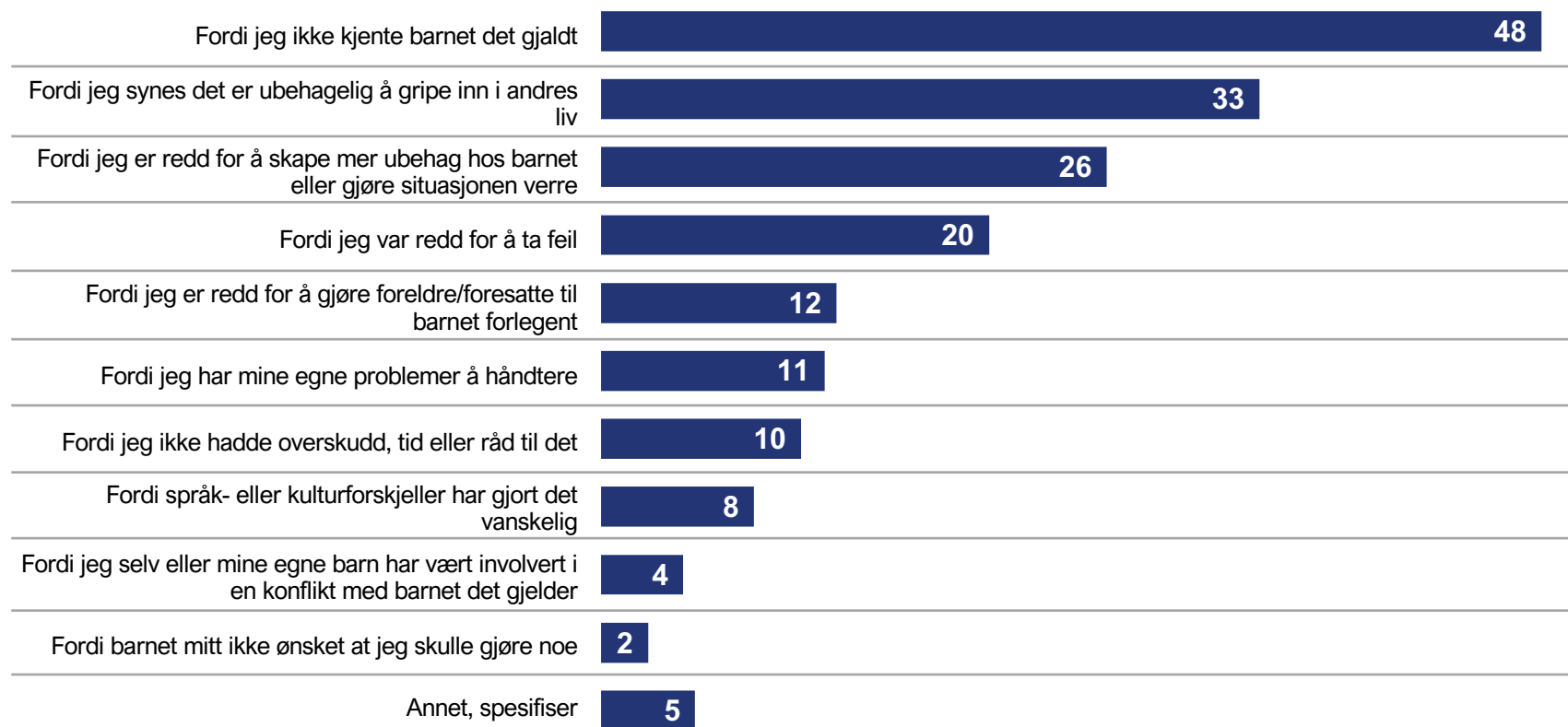
4 av 10 har tatt kontakt med barnet og spurt hvordan han/hun det har, og om det er noe de kan gjøre for å hjelpe. 6 av 10 har ikke tatt kontakt med barnet

1 av 3 svarer at de har sagt fra til andre voksne eller har tatt kontakt med barnets foresatte.

Kvinner svarer i større grad at de har invitert barnet (62 prosent), at de har tatt kontakt med barnet (44 prosent) eller at de har sagt fra til andre voksne (40 prosent).

# HALVPARTEN AV DE SOM IKKE GREP INN GJORDE DET IKKE FORDI DE IKKE KJENTE BARNET DET GJALDT

«Hvorfor inkluderte du ikke barnet eller ungdommen som opplevde utenforskap?»



## Årsaker til hvorfor noen ikke inkluderer:

For halvparten av de som ikke gjorde tiltak for å inkludere et barn som opplevde utenforskap, var det fordi de ikke kjente barnet det gjaldt. I aldersgruppen 40-49 år svarer 70 prosent dette.

1 av 3 har ikke gjort noe selv fordi de synes det er ubehagelig å gripe inn i andres liv.

1 av 4 har ikke gjort noe selv fordi de er redd for å skape mer ubehag hos barnet. I aldersgruppen 18-29 år er det 4 av 10 som svarer dette.

1 av 5 har ikke gjort noe selv fordi de var redd for å ta feil.

# BARN & UNGD OM 2024

Gjennomført av Ipsos  
for Blå Kors

---

Mai 2024



# METODE, DATAINNSAMLING, MÅLGRUPPE

## MÅLGRUPPE



Barn og ungdom i alderen 8-19 år  
Befolkning 772.000

## ALDERSGRUPPER



N = 848

- 8-11 år: n = 256
- 12-15 år: n = 304
- 16-19 år: n = 288

## RESULTATER



Resultatene er vektet på kjønn, alder og geografi i henhold til offentlig statistikk

## METODE



Online undersøkelse i webpanelet

## FELTPERIODE



05/03/2024 – 18/03/2024



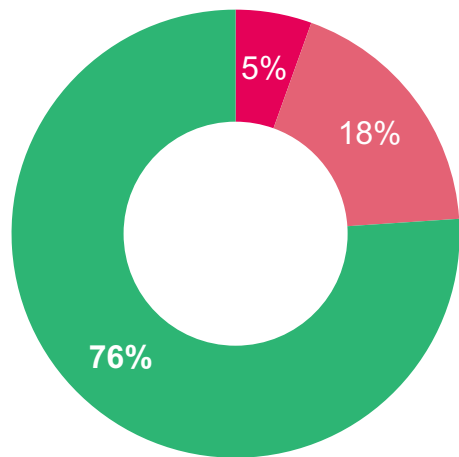
Vi har vervet/kontaktet foreldre med barn i alderen 8-19 år i webpanelet og bedt om forelderens tillatelse for å intervju barn i husstanden under 16 år.

Foreldre er blitt gjort oppmerksom på at selve undersøkelsen skal besvares av barnet, alene eller sammen med en voksen for de yngste. I tillegg har vi vervet aldersgruppen 17-19 år direkte i webpanelet.

# 1 AV 4 BARN OG UNGE GRUER SEG I VARIERENDE GRAD TIL FERIER.

Q: BK10. Hender det at du gruer deg til ferier?

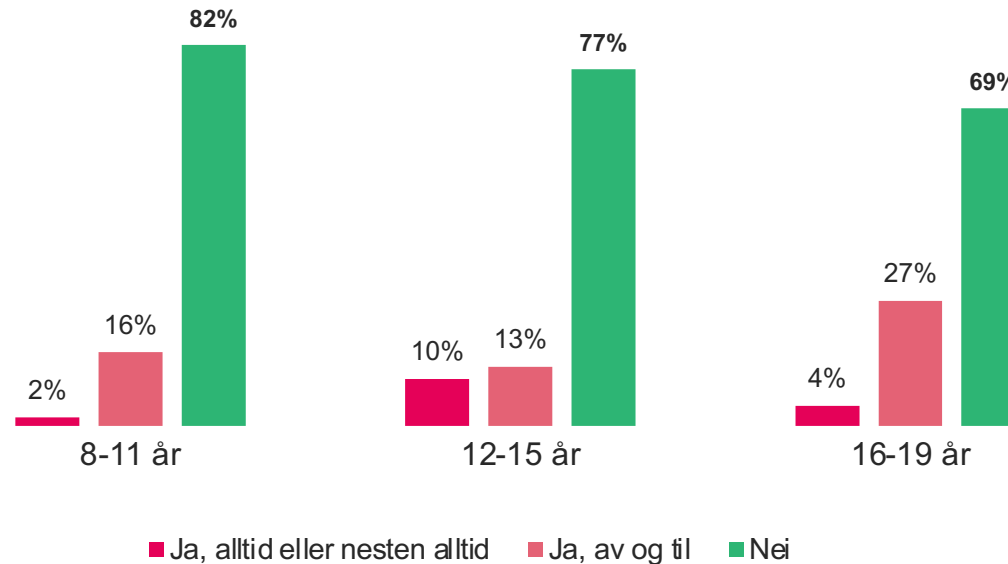
TOTAL



■ Ja, alltid eller nesten alltid  
 ■ Ja, av og til  
 ■ Nei

UNDERGRUPPER

8-11 år (n=246), 12-15 år (n=272), 16-19 år (n=295)



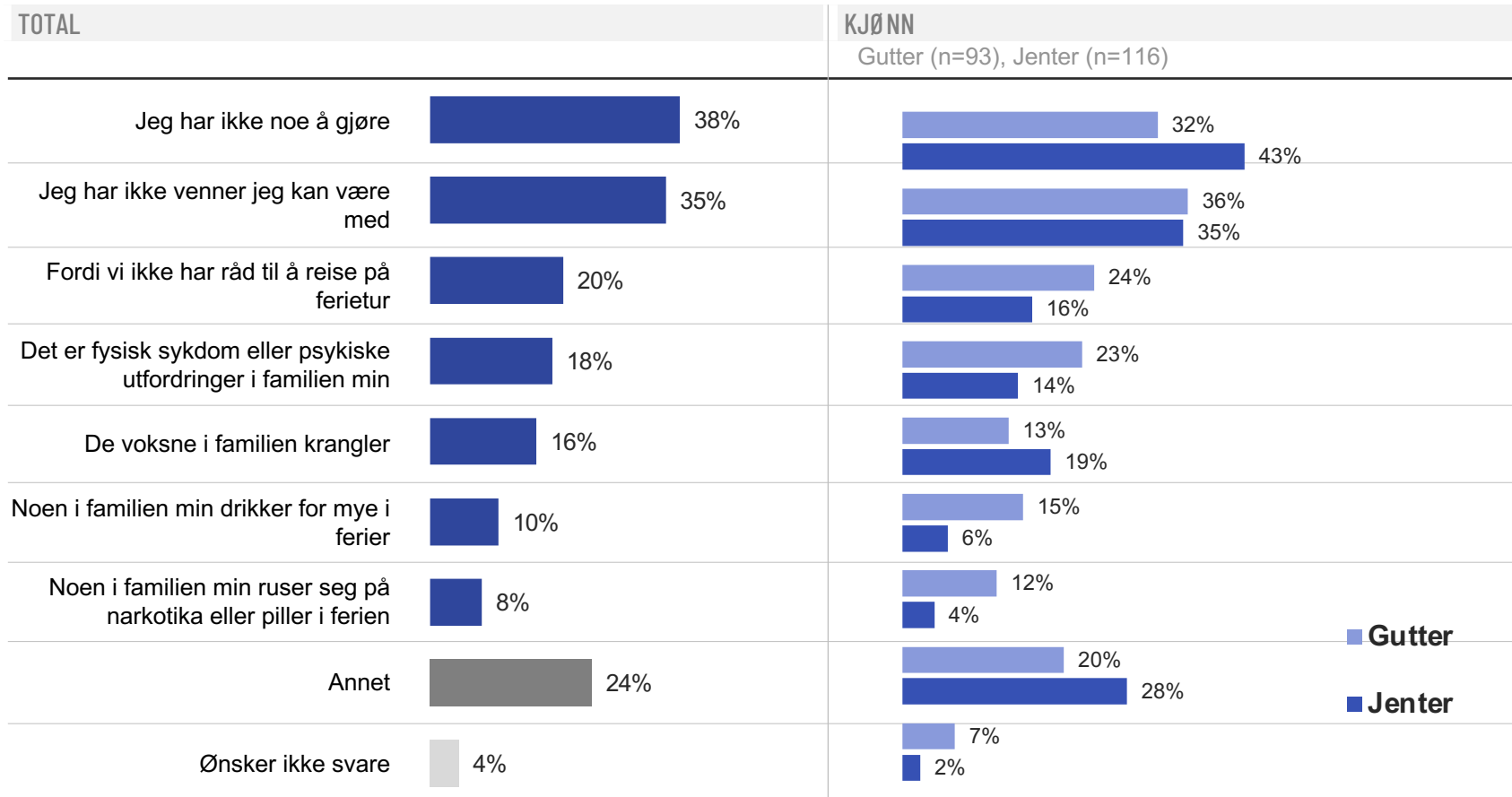
KOMMENTAR

- Flest blant unge i alderen 16-19 år (31%) gruer seg til ferier alltid/nesten alltid eller av og til.

# ET FLERTALL BARN OG UNGE GRUER SEG TIL FERIE FORDI DE IKKE HAR NOE Å GJØRE.

Q:BK11. Hvorfor gruer du deg til ferier?

Filter: Gruer seg til ferie (n = 209)



## KOMMENTAR

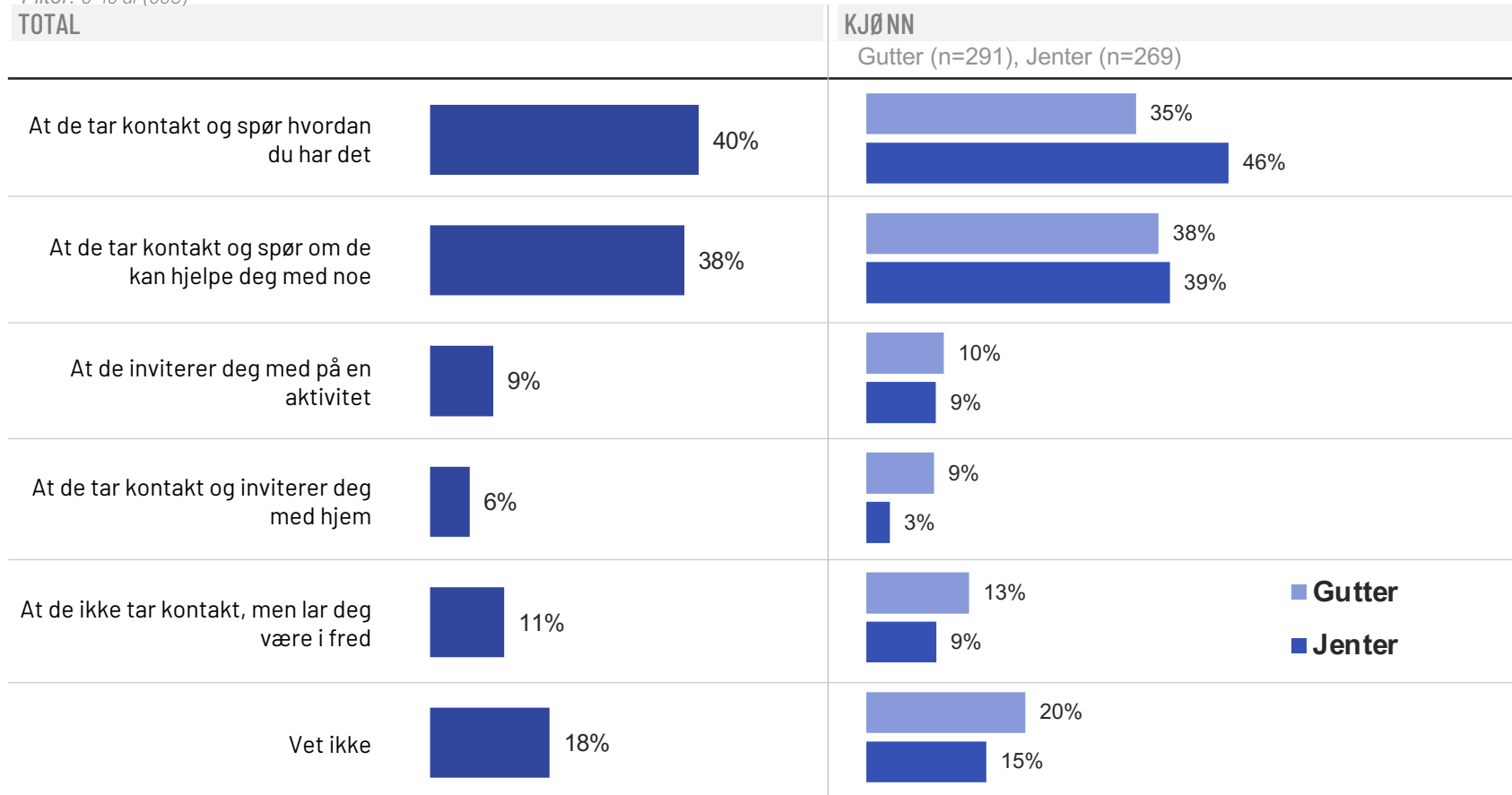
- Flere gutter enn jenter gruer seg til ferie grunnet foreldres dårlig økonomi og fysisk sykdom eller psykiske utfordringer i familien sin. Det er også flere gutter enn jenter som svarer at noen i familien drikker for mye i ferier og at noen i familie ruser seg på narkotika eller piller.
- Jenter svarer oftere enn gutter at de voksne krangler.
- At en ikke har venner å være sammen med, nevnes like ofte av jenter og gutter.
- Vi vil tro at jenter og gutter kommer fra samme typen hjem i snitt, så det vi måler her er nok hva de er mer og mindre våre for.



# BARN OG UNGE ØNSKER AT VOKSNE SOM SER DE HAR DET VONDT, SKAL TA KONTAKT MED DEM.

Q: BK12. Hvis en voksen (ikke en forelder/ foresatt) ser at du har det vondt, ville du ønske at denne personen skulle gjøre noe av det følgende?

Filter: 8-15 år (560)



## KOMMENTAR

- Kun 11% i alderen 8-15 år svarer at de ikke vil at voksne som ser de har de vondt, skal ta kontakt med dem.
- I alderen 12-15 år er det 15% som ikke ønsker å bli kontaktet av personen som ser at de har det vondt.
- Nær halvparten (46%) av jenter i alderne 8-15 år svarer at hvis voksne ser de har det vondt, vil de at den personen skal ta kontakt og spørre hvordan de har det. Her svarer 35% av guttene det samme.