



Årsregnskap for regnskapsåret 2009

Organisasjonsnr: 962 323 855
Navn/foretaksnavn: BLÅ KORS NORGE
Forretningsadresse: Storgata 38
0182 OSLO

Brønnøysundregistrene

10.05.2021

Brønnøysundregistrene

Postadresse: 8910 Brønnøysund

Telefoner: Opplysningstelefonen 75 00 75 00 Telefaks 75 00 75 05

E-post: firmapost@brreg.no Internett: www.brreg.no

Organisasjonsnummer: 974 760 673



Brønnøysundregistrene

NOUUTT OHON



Regnskapsregisteret

+ VEDLEGG TIL ÅRSREGNSKAP 2009

Brønnøysundregistrene
Regnskapsregisteret
8910 BRØNNØYSUND



| | | |
|---|-------------------------------------|------|
| BLA KORS NORGE Postboks 4793 Sofienberg 0506 OSLO | Organisasjonsnr. 962 323 855 | FLI |
| | | FRIV |

| | | | |
|---|-------------------------------|---|-----------------|
| Registrerte opplysninger per 28.05.2010 | | Eventuelle endringer dette regnskapsåret | |
| Startdato 01.01.2009 | Avslutningsdato 31.12.2009 | Startdato | Avslutningsdato |
| Konsernforhold Foreninger som følger regler for frivillig virksomhet, kan ikke være morselskap | Morselskap JA | Endret konsernforhold <input type="checkbox"/> Morselskap <input type="checkbox"/> Ikke morselskap | |

Årsregnskapet er satt opp etter reglene for frivillig virksomhet Avkrysning er kun aktuelt for foreninger (FLI) som er registrert i Frivillighetsregisteret

Hvis enheten ikke følger norsk regnskapslov eller frivillighetsregisterloven, kryss av IFRS/ Forenklet IFRS selskap IFRS/ Forenklet IFRS konsern

Hvis enheten velger å avvike fra regnskapsloven § 6-1, kryss av Funksjon selskap Funksjon konsern

Følges regnskapsreglene for små foretak? Ja Nei

Jeg bekrefter at vedlagte årsregnskap er fastsatt av kompetent organ den **20.05.2010** Dato

Sted/dato, Underskrift av representant for enheten
Oslo 31. mai 2010

Blå Kors Norge
Postboks 4793 Sofienberg
0506 Oslo

Bare til bruk for Regnskapsregisteret

G NYVE Admr Kregn Ja Nei Utt kregn

M Rets Ant.s

| | | | | | | | | | | | | | | |
|--------------------------|--------------------------|--------------------------|--------------------------|--------------------------|--------------------------|--------------------------|--------------------------|--------------------------|--------------------------|--------------------------|--------------------------|--------------------------|--------------------------|--------------------------|
| <input type="checkbox"/> | <input type="checkbox"/> | <input type="checkbox"/> | <input type="checkbox"/> | <input type="checkbox"/> | <input type="checkbox"/> | <input type="checkbox"/> | <input type="checkbox"/> | <input type="checkbox"/> | <input type="checkbox"/> | <input type="checkbox"/> | <input type="checkbox"/> | <input type="checkbox"/> | <input type="checkbox"/> | <input type="checkbox"/> |
| ov.b | årsb | res | bal | e.bal | gj.bal | rev | i-rev | k-res | k-bal | k-n | k-rev | i-k-rev | n | |
| <input type="checkbox"/> | <input type="checkbox"/> | <input type="checkbox"/> | <input type="checkbox"/> | <input type="checkbox"/> | <input type="checkbox"/> | <input type="checkbox"/> | <input type="checkbox"/> | <input type="checkbox"/> | <input type="checkbox"/> | <input type="checkbox"/> | <input type="checkbox"/> | <input type="checkbox"/> | <input type="checkbox"/> | |
| alm.n | kto | d.k | ik-fv | | | | | | | | funk | u.off | brev | |

BR-1001-09

**Resultatregnskap - mor/konsern**

Blå Kors Norge konsernregnskap

| Morselskap | | Konsern | |
|---|----------------|------------------------------------|----------------|
| 2009 | 2008 | 2009 | 2008 |
| Alle tall i hele tusen | | | |
| | | Driftsinntekter og driftskostnader | Note |
| 40 724 | 39 647 | 204 555 | 165 571 |
| 9 789 | 7 750 | 517 626 | 402 975 |
| 3 257 | 619 | 13 285 | 1 167 |
| <u>53 770</u> | <u>48 015</u> | <u>735 466</u> | <u>569 713</u> |
| 5 628 | 560 | 57 844 | 30 520 |
| 16 377 | 15 121 | 498 797 | 401 612 |
| 3 755 | 3 393 | 22 941 | 19 365 |
| 23 973 | 25 762 | 129 224 | 102 612 |
| 307 | 156 | 902 | 545 |
| <u>50 040</u> | <u>44 993</u> | <u>709 708</u> | <u>554 654</u> |
| <u>3 731</u> | <u>3 023</u> | <u>25 757</u> | <u>15 059</u> |
| Driftsresultat | | | |
| Finansinntekter og finanskostnader | | | |
| 439 | 109 | 2 761 | 5 241 |
| 2 102 | 1 090 | 789 | 1 335 |
| 11 656 | 13 675 | 23 279 | 28 631 |
| 0 | 0 | 359 | 916 |
| <u>-9 115</u> | <u>-12 476</u> | <u>-20 087</u> | <u>-22 970</u> |
| <u>-5 385</u> | <u>-9 453</u> | <u>5 670</u> | <u>-7 912</u> |
| Resultat før TV-aksjon og e.o.kostnader | | | |
| 0 | 0 | 0 | 135 840 |
| 0 | 0 | 0 | 26 000 |
| <u>0</u> | <u>0</u> | <u>0</u> | <u>109 840</u> |
| <u>-5 385</u> | <u>-9 453</u> | <u>5 670</u> | <u>101 928</u> |
| Årsresultat etter TV-aksjon og e.o.kostnader | | | |
| Overføringer | | | |
| -5 385 | -9 453 | 5 653 | -33 912 |
| 0 | 0 | -17 | -135 840 |
| <u>-5 385</u> | <u>-9 453</u> | <u>5 670</u> | <u>101 928</u> |
| Sum disponert | | | |

**Balanse - mor/konsern**

Blå Kors Norge konsernregnskap

Alle tall i hele tusen

| Morselskap | | Konsern | |
|----------------|----------------|--|-------------------------------------|
| 2009 | 2008 | 2009 | 2008 |
| | | Eiendeler | Note |
| | | Anleggsmidler | |
| | | Varige driftsmidler | |
| 283 005 | 274 006 | Tomter, bygninger o.a. fast eiendom | 740 365 697 112 |
| 0 | 0 | Maskiner og anlegg | 5 429 5 524 |
| 2 462 | 2 069 | Driftsløsøre, inventar o.a. utstyr | 24 926 23 743 |
| <u>285 468</u> | <u>276 074</u> | Sum varige driftsmidler | 6, 11 <u>770 720</u> <u>726 379</u> |
| | | Finansielle driftsmidler | |
| 2 870 | 1 850 | Investeringer i datterselskap | 7 0 0 |
| 23 850 | 23 850 | Inv. i annet foretak i samme konsern | 7 0 0 |
| 7 773 | 7 794 | Lån til BK-enheter | 10 42 63 |
| 492 | 487 | Investeringer i aksjer og andeler | 6 449 3 800 |
| 0 | 0 | Andre fordringer | 11 14 664 14 488 |
| <u>34 985</u> | <u>33 981</u> | Sum finansielle anleggsmidler | <u>21 155</u> <u>18 351</u> |
| <u>320 452</u> | <u>310 056</u> | Sum anleggsmidler | <u>791 875</u> <u>744 730</u> |
| | | Omløpsmidler | |
| 1 057 | 117 | Lager av varer og annen beholdning | 2 582 388 |
| | | Fordringer | |
| 3 292 | 1 618 | Kundefordringer | 21 508 14 578 |
| 2 068 | 3 173 | Andre fordringer | 22 788 23 989 |
| <u>5 360</u> | <u>4 792</u> | Sum fordringer | <u>44 295</u> <u>38 567</u> |
| | | Investeringer | |
| 0 | 0 | Bundne bankinnskudd TV-aksjon 2008 8, 12 | 123 280 135 840 |
| 3 904 | 4 531 | Bankinnskudd, kontanter o.l. | 12 159 332 85 235 |
| <u>10 322</u> | <u>9 440</u> | Sum omløpsmidler | <u>329 489</u> <u>260 030</u> |
| <u>330 774</u> | <u>319 495</u> | Sum eiendeler | <u>1 121 364</u> <u>1 004 760</u> |



Balanse - mor/konsern

Blå Kors Norge konsernregnskap

| Morselskap | | Konsern | | | |
|----------------|----------------|---------------------------------------|------|------------------|------------------|
| 2009 | 2008 | Egenkapital og gjeld | Note | 2009 | 2008 |
| | | Innskutt egenkapital | | | |
| 55 300 | 55 300 | Innskutt egenkapital | | 55 300 | 55 300 |
| 1 598 | 1 571 | Overkursfond | | 1 598 | 1 571 |
| <u>56 898</u> | <u>56 871</u> | Bundne fond | | <u>56 898</u> | <u>56 871</u> |
| | | Sum innskutt egenkapital | | | |
| | | Oppjent egenkapital | | | |
| -16 663 | -12 156 | Annen egenkapital | | 147 098 | 117 910 |
| 0 | 0 | Bundne fond TVA 2008 | 8 | 123 280 | 135 840 |
| <u>-16 663</u> | <u>-12 156</u> | Sum oppjent egenkapital | | <u>270 378</u> | <u>253 749</u> |
| | | Sum egenkapital | 13 | <u>327 276</u> | <u>310 620</u> |
| 40 235 | 44 714 | Herav Minoritetsinteresser | | 430 | 0 |
| 0 | 0 | | | | |
| | | Gjeld | | | |
| | | Avsetning for forpliktelse | | | |
| 0 | 0 | Pensjonsforpliktelse | 14 | 99 258 | 94 433 |
| 2 000 | 2 000 | Utsatt skatt | 5 | 2 000 | 2 000 |
| 0 | 0 | Andre avsetninger for forpliktelse | | 5 055 | 2 302 |
| <u>2 000</u> | <u>2 000</u> | Sum avsetning for forpliktelse | | <u>106 313</u> | <u>98 734</u> |
| | | Annen langsiktig gjeld | | | |
| 25 850 | 25 850 | Lån fra BK-enheter | 10 | 2 000 | 2 000 |
| 234 939 | 222 852 | Gjeld til kredittinstitusjoner | | 529 497 | 475 909 |
| 2 527 | 2 685 | Øvrig langsiktig gjeld | | 16 584 | 7 574 |
| <u>263 317</u> | <u>251 387</u> | Sum annen langsiktig gjeld | 11 | <u>548 081</u> | <u>485 483</u> |
| | | Kortsiktig gjeld | | | |
| 1 066 | 0 | Gjeld til kredittinstitusjoner | | 5 443 | 472 |
| 4 577 | 5 203 | Leverandørgjeld | | 21 850 | 21 339 |
| 1 381 | 4 112 | Skyldige offentlige avgifter | | 38 885 | 38 499 |
| 18 199 | 12 079 | Annen kortsiktig gjeld | | 73 515 | 49 613 |
| <u>25 222</u> | <u>21 394</u> | Sum kortsiktig gjeld | | <u>139 694</u> | <u>109 923</u> |
| | | Sum gjeld | | <u>794 088</u> | <u>694 140</u> |
| <u>290 539</u> | <u>274 781</u> | | | | |
| <u>330 774</u> | <u>319 495</u> | Sum egenkapital og gjeld | | <u>1 121 364</u> | <u>1 004 760</u> |

Oslo, den 20.05.2010

Geir Gundersen
Generalsekretær

Sigmund Kvistad
Landsstyreleder

Dagrun Eriksen
Nestleder

Solveig Andersen
Styremedlem

Evald Jon Strøm
Styremedlem

Arne Lyngstad
Styremedlem

Kenneth Foss
Styremedlem

Ingebjørg Berstad Torp
Styremedlem

Marte Kari Sommer
Styremedlem



Noter konsernregnskapet
BLÅ KORS NORGE

Note 1 Regnskapsprinsipper

Årsregnskapet er satt opp i samsvar med regnskapslovens bestemmelser og god regnskapsskikk.

1-1 Konsolidering

Konsernregnskapet Blå Kors Norge inneholder Blå Kors Hovedkontor som morselskap og de Blå Kors enheter som fremkommer av note 7.

Dette er aksjeselskaper eid av Blå Kors Hovedkontor, selskaper med begrenset ansvar eid av Blå Kors Hovedkontor og stiftelser som tilslutter seg konsernet.

De lokale Blå Kors foreninger er ikke inkludert i vårt konsernbegrep.

NRK's TV-aksjon 2008 er lagt inn i konsernregnskapet som en egen enhet. Dette vises som bunden bankinnskudd og som bunden egenkapital.

Vi viser videre til note 8 om TV-aksjonen.

Oppkjøpsmetoden benyttes ved regnskapsføring av virksomhetssammenslutninger. Selskaper som er kjøpt eller solgt i løpet av året inkluderes i konsernregnskapet fra det tidspunktet kontroll oppnås og inntil kontroll opphører.

1-2 Bruk av estimater

Ledelsen har brukt estimater og forutsetninger som har påvirket resultatregnskapet og verdsettelsen av eiendeler og gjeld, samt usikre eiendeler og forpliktelser på balansedagen under utarbeidelsen av årsregnskapet i henhold til god regnskapsskikk.

1-3 Valuta

Transaksjoner i utenlandsk valuta omregnes til kursen på transaksjonstidspunktet. Pengeposter i utenlandsk valuta omregnes til norske kroner ved å benytte balansedagens kurs. Ikke-pengeposter som måles til historisk kurs uttrykt i utenlandsk valuta, omregnes til norske kroner ved å benytte valutakursen på transaksjonstidspunktet. Ikke-pengeposter som måles til virkelig verdi uttrykt i utenlandsk valuta, omregnes til valutakursen fastsatt på balansetidspunktet. Valutakursendringer resultatføres løpende i regnskapsperioden.

1-4 Salgsinntekter

Inntekter fra salg av varer resultatføres når levering har funnet sted og det vesentligste av risiko og avkastning er overført.

1-5 Skatt

Blå Kors Norge er en skattefri institusjon, men ligner for næringsvirksomheten i de eide eiendommene Storgaten 38 Oslo, Halvdan Svartes gate 12 Sandefjord, Jærveien 12 Sandnes, Eidsvollgaten 45 Sandnes, Laursenbakken 3 Kragerø og de leide eiendommene Grunersgate 3 og Hausmannsgate 31 i Oslo.

1-6 Klassifisering og vurdering av balanseposter

Omløpsmidler og kortsiktig gjeld omfatter poster som forfaller til betaling innen ett år etter anskaffelsestidspunktet, samt poster som knytter seg til varekretsløpet. Øvrige poster er klassifisert som anleggsmiddel/langsiktig gjeld.

Omløpsmidler vurderes til laveste av anskaffelseskost og virkelig verdi. Kortsiktig gjeld balanseføres nominelt beløp på opptakstidspunktet

Anleggsmidler vurderes til anskaffelseskost, fratrukket av- og nedskrivninger. Langsiktig gjeld balanseføres til nominelt beløp på etableringstidspunktet.



Noter konsernregnskapet BLÅ KORS NORGE

1-7 Varige driftsmidler

Varige driftsmidler balanseføres og avskrives lineært over driftsmidlets forventede levetid. Direkte vedlikehold av driftsmidler kostnadsføres løpende under driftskostnader, mens påkostninger eller forbedringer tillegges driftsmidlets kostpris og avskrives i takt med driftsmidlet. Dersom gjenvinnbart beløp av driftsmiddelet er lavere enn balanseført verdi foretas nedskrivning til gjenvinnbart beløp. Gjenvinnbart beløp er det høyeste av netto salgsverdi og verdi i bruk. Verdi i bruk er nåverdien av de fremtidige kontantstrømmene som eiendelen forventes å generere.

1-8 Datterselskap

Datterselskapet vurderes etter kostmetoden i selskapsregnskapet. Investeringen er vurdert til anskaffelseskost for aksjene med mindre nedskrivning har vært nødvendig. Det er foretatt nedskrivning til virkelig verdi når verdifall skyldes årsaker som ikke kan antas å være forbigående og det må anses nødvendig etter god regnskapsskikk. Nedskrivninger er reversert når grunnlaget for nedskrivning ikke lenger er til stede.

Av utbytte fra datterselskap er 108' inntektsført året etter og 1.971' det samme året det er avsatt i givers regnskap.

1-9 Varebeholdninger

Varelager regnskapsføres til det laveste av anskaffelseskost og netto salgspris.

1-10 Fordringer

Kundefordringer og andre fordringer er oppført i balansen til pålydende etter fradrag for avsetning til forventet tap. Avsetning til tap gjøres på grunnlag av individuelle vurderinger av de enkelte fordringer. I tillegg gjøres det for øvrige kundefordringer en uspesifisert avsetning for å dekke antatt tap på krav.

1-11 Kortsiktige plasseringer

Kortsiktige plasseringer (aksjer og andeler vurdert som omløpsmidler) vurderes til laveste av anskaffelseskost og virkelig verdi på balansedagen. Mottatt utbytte og andre utdelinger fra selskapene inntektsføres som annen finansinntekt.

1-12 Pensjoner

Ytellesbaserte pensjonsordninger, vurderes til nåverdien av de fremtidige pensjonsytelser som regnskapsmessig anses opptjent på balansedagen. Pensjonsmidler vurderes til virkelig verdi.

Endring i ytellesbaserte pensjonsforpliktelse som skyldes endringer i pensjonsplaner, fordeles over antatt gjennomsnittlig gjenværende opptjeningstid

Akkumulert virkning av estimatendringer og endringer i finansielle og aktuarielle forutsetninger (gevinster og tap) under 10 % av det som er størst av pensjonsforpliktelsene og pensjonsmidlene ved begynnelsen av året innregnes ikke. Når den akkumulerte virkningen er over 10 %-grensen ved årets begynnelse, resultatføres det overskytende over antatt gjennomsnittlig gjenværende opptjeningstid. Periodens netto pensjonskostnad klassifiseres som lønns- og personalkostnader.

1-13 Kontantstrømoppstilling

Kontantstrømoppstillingen er utarbeidet etter den indirekte metode. Kontanter og kontantekvivalenter omfatter kontanter, bankinnskudd og andre kortsiktige, likvide plasseringer.

Note 2 Inntekter

| Beløp i NOK 1000 | Blå Kors Hovedkontor | | Konsernet Blå Kors Norge | |
|------------------------------|----------------------|---------------|--------------------------|----------------|
| | 2 009 | 2008 | 2 009 | 2 008 |
| Pr. Virksomhetsområde | | | | |
| Salg av varer og tjenester | 9 108 | 9 849 | 159 561 | 123 971 |
| Husleier | 23 809 | 20 875 | 36 382 | 30 239 |
| Gaver, kontigenter o.l | 6 327 | 6 799 | 6 481 | 8 432 |
| Øvrige salgsinntekter | 1 480 | 2 123 | 2 131 | 2 929 |
| Statlige tilskudd | 9 789 | 7 750 | 517 626 | 402 975 |
| Øvrige inntekter | 3 257 | 619 | 13 285 | 1 167 |
| Sum | 53 770 | 48 015 | 735 466 | 569 713 |



Noter konsernregnskapet BLÅ KORS NORGE

Note 3: Lønnskostnader, antall ansatte, godtgjørelser, lån til ansatte og godtgjørelse til revisor

Beløp i NOK 1000

| Lønnskostnader | Blå Kors Hovedkontor | | Konsernet Blå Kors Norge | |
|--------------------|----------------------|--------|--------------------------|---------|
| | 2 009 | 2008 | 2 009 | 2 008 |
| Lønninger | 12 510 | 11 710 | 403 579 | 279 831 |
| Arbeidsgiveravgift | 2 105 | 1 688 | 48 910 | 70 417 |
| Pensjonskostnader | 1 498 | 912 | 38 476 | 41 250 |
| Andre ytelser | 264 | 811 | 7 832 | 10 115 |
| Sum | 16 377 | 15 121 | 498 797 | 401 612 |

Konsernet har i regnskapsåret sysselsatt totalt 921 årsverk og hadde 1.147 ansatte.

Blå Kors Hovedkontor

| Ytelser til ledende personer | Daglig leder | Styret |
|------------------------------|--------------|--------|
| Lønn | 635 | 168 |
| Pensjonsutgifter | 15 | 0 |
| Annen godtgjørelse | 1 | 0 |

Verken styreleder, daglig leder eller andre ledende ansatte har avtale om bonus eller andre incitamentbaserte avlønninger.

Det er ikke ytet lån eller stilt garantier til daglig leder, styreleder eller andre nærstående parter.

Det er ved Hovedkontoret ikke løpende lån til ansatte.

Revisor

| Kostnadsført honorar (ekskl. mva) | Blå Kors Hovedkontor | Konsernet Blå Kors Norge |
|---|----------------------|--------------------------|
| Revisjonshonorar | 169 | 1 316 |
| Bistand utarbeidelse årsregnskap og ligningspapirer | 184 | 399 |
| Attestasjonstjenester og annen konsulentbistand | 45 | 372 |
| Sum | 398 | 2 087 |

Note 4: Finansposter

Det foreligger ikke andre spesielle finansposter enn de som fremkommer i regnskapet.

Note 5: Skatt

Blå Kors Norge er en skattefri institusjon, men ligner for næringsvirksomheten i eiendommene. Blå Kors Hovedkontor ligner for eide Storgaten 38 og leide Grunersgate 3 og Hausmannsgate 31, alle i Oslo.

Blå Kors Eiendom AS ligner for de eide eiendommene Laursenbakken 3 Kragerø, Halvdan Svartes gate 12 Sandefjord, Jærveien 12 Sandnes og Eidsvollgaten 45 Sandnes.

I begge selskapene gir næringsdriften underskudd.

Den betalbare skatten for 2009 er beregnet til kr. 0.

Utsatt skatteforpliktelse er beregnet til kr. 2.000.000 på grunn av akkumulerte avskringer på fast eiendom.



Noter konsernregnskapet
BLÅ KORS NORGE

Note 6 Varige driftsmidler

Beløp i NOK 1000

| Blå Kors Hovedkontor Varige driftsmidler | Tomter/bygninger og annen eiendom | Maskiner og inventar | Sum varige driftsmidler |
|---|--------------------------------------|-------------------------|----------------------------|
| Anskaffelseskost pr 01.01.09 | 296 854 | 4 030 | 300 884 |
| Tilgang kjøpte driftsmidler | 12 081 | 1 067 | 13 148 |
| Avgang solgte driftsmidler | 0 | 0 | 0 |
| Anskaffelseskost 31.12.09 | 308 935 | 5 097 | 314 032 |
| Akkumulerte avskrivninger 31.12.09 | -25 930 | -2 634 | -28 564 |
| Akkumulerte nedskrivninger 31.12.09 | 0 | 0 | 0 |
| Reverserte nedskrivninger 31.12.09 | 0 | 0 | 0 |

Balanseført verdi pr. 31.12.09 283 005 2 463 285 468

Årets avskrivninger -3 082 -673 -3 755
 Årets nedskrivninger 0 0 0

| Konsernet Blå Kors Norge Varige driftsmidler | Tomter/bygninger og annen eiendom | Maskiner og inventar | Sum varige driftsmidler |
|---|--------------------------------------|-------------------------|----------------------------|
| Anskaffelseskost pr 01.01.09 | 819 147 | 69 146 | 888 293 |
| Tilgang kjøpte driftsmidler | 27 894 | 7 506 | 35 400 |
| Avgang solgte driftsmidler | -325 | -158 | -483 |
| Anskaffelseskost 31.12.09 | 846 715 | 76 494 | 923 210 |
| Akkumulerte avskrivninger 31.12.09 | -80 351 | -46 140 | -126 490 |
| Akkumulerte nedskrivninger 31.12.09 | -26 000 | 0 | -26 000 |
| Reverserte nedskrivninger 31.12.09 | 0 | 0 | 0 |

Balanseført verdi pr. 31.12.09 740 365 30 355 770 720

Årets avskrivninger -15 159 -7 782 -22 941
 Årets nedskrivninger 0 0 0

- * Bygninger og annen fast eiendom 20-100 år
- * Maskiner og inventar 3-10 år
- * Tomter Evig

Note 7 Datterselskap m.v.

Disse Blå Kors enhetene inngår i konsernregnskapet. Disse enhetene er konsolidert inn med 100 % i konsernet.

| | Kontor | Eierandel | St.andel |
|--------------------------------------|--------------|-----------|----------|
| Blå Kors Eiendom AS | Oslo | 100 % | 100 % |
| Blå Kors Øst AS (+ AS Rehabil) | Oslo | 100 % | 100 % |
| Blå Kors Vest AS | Askøy | 100 % | 100 % |
| Blå Kors Midt og Nord AS | Trondheim | 100 % | 100 % |
| Blå Kors Sør BA | Skien | 100 % | 100 % |
| Øvrebø Videregående Skole BA | Øvrebø | 100 % | 100 % |
| Øvrebø Opplæringskontor BA | Øvrebø | 100 % | 100 % |
| Stjemegruppen Ringerike AS | Hønefoss | 90 % | 90 % |
| Blå Kors Rehabilitering Sør AS | Skien | 51 % | 51 % |
| Blå Kors Internat | Kristiansand | - | * |
| Stiftelsen Blå Kors Eiendom - Loland | Øvrebø | - | ** |
| Stiftelsen Blå Kors Fredrikstad | Fredrikstad | - | *** |



Noter konsernregnskapet BLÅ KORS NORGE

- * Blå Kors Norge oppnevner 1 styremedlem, 4 velges av annen Blå Kors enhet og 1 av kommunen.
- ** Blå Kors Norge oppnevner 1 styremedlem, de øvrige 4 oppnevnes av andre Blå Kors enheter.
- *** Blå Kors Norge oppnevner 1 styremedlem, de øvrige 5 oppnevnes av andre Blå Kors enheter.

Investeringen i datterselskapene vurderes etter kostmetoden.
Eiertilskuddene på tilsammen kr. 23 850* til Borgestadklinikken og Lade er tilført ved langsiktige gjeldsbrevlån fra selskapene til morselskapet..

Note 8: NRK's TV-aksjon 2008

| Beløp i NOK 1000 | 2009 | 2008 |
|------------------------------------|---------|---------|
| Kapital pr 01.01 | 135 840 | - |
| Innsamlingsresultat | - | 186 583 |
| Tilskudd/renteinntekter | - | 1 956 |
| Kostnader ved innsamlingsaksjonen | - | 48 929 |
| Aksjonsresultat | 135 840 | 139 611 |
| Tildelt prosjektene | 12 560 | 3 771 |
| Til Disposisjon/udisponerte midler | 123 280 | 135 840 |

Regnskapet for Tvakksjonen 2008 har innleveringsfrist til Norsk Rikskringkasting 31 august 2010 og er ikke ferdigstillet.

Note 9: Finansiellmarkedetsrisiko

Selskapet benytter seg ikke av finansielle instrumenter i forbindelse med styringen av finansiell risiko.

Renterisiko

Låneporteføljen har i dag en kombinasjon av rentefrie, flytende og fast rentebinding.
På kort og mellomlang sikt er det renterisiko på den delen av selskapets som har flytende rente.
Denne andelen utgjorde ved arslutt 38 %.

Valutarisiko

Regnskapet innbefatter kun noen få kostnadstransaksjoner i utenlandsk valuterings.
Disse er alle ført med betalingstidspunktets kurs.
50 % av nettomidlene fra NRK's TV-aksjon 2008 vil bli overført i perioden 2008 - 2013 til utenlandske samarbeidspartnere. Alle budsjetter og overføringer vil være i NOK.

Note 10: Mellomværende med selskap i samme konsern/BLÅ Kors Norge

Beløp i NOK 1000

| Fordringer | Blå Kors Hovedkontor | | Konsernet Blå Kors Norge | |
|---------------------------------|----------------------|--------|--------------------------|-------|
| | 2 009 | 2008 | 2 009 | 2 008 |
| Lån til foretak i samme konsern | 7 743 | 7 731 | 0 | 0 |
| Kundefordringer | 84 | 880 | 0 | 0 |
| Andre fordringer | 1 822 | 2 987 | 0 | 0 |
| Sum | 9 649 | 11 598 | 0 | 0 |

| Gjeld | Blå Kors Hovedkontor | | Konsernet Blå Kors Norge | |
|---------------------------------|----------------------|--------|--------------------------|-------|
| | 2 009 | 2008 | 2 009 | 2 008 |
| Lån fra foretak i samme konsern | 25 850 | 25 850 | 2 000 | 2 000 |
| Leverandørgjeld | 281 | 642 | 0 | 0 |
| Annen kortsiktig gjeld | 9 854 | 4 736 | 0 | 0 |
| Sum | 35 985 | 31 228 | 2 000 | 2 000 |

Noter konsernregnskapet
BLÅ KORS NORGE**Note 11: Fordringer og gjeld**

Beløp i NOK 1000

| Fordringer med forfall over 1 år | Blå Kors Hovedkontor | | Konsernet Blå Kors Norge | |
|---|----------------------|----------------|--------------------------|----------------|
| | 2 009 | 2008 | 2 009 | 2 008 |
| Andre langsiktige fordringer | 0 | 0 | 0 | 14 549 |
| Langsiktig gjeld med forfall over 5 år | 2 009 | 2008 | 2 009 | 2 008 |
| Gjeld til kredittinstitusjoner | 190 741 | 193 003 | 397 639 | 369 888 |
| Annen langsiktig gjeld | 1 737 | 0 | 104 739 | 70 237 |
| Sum | 192 478 | 193 003 | 502 378 | 440 125 |

Beløp i NOK 1000

| Gjeld sikret ved pant | Blå Kors Hovedkontor | | Konsernet Blå Kors Norge | |
|-----------------------------|----------------------|----------------|--------------------------|------------------|
| | 2 009 | 2008 | 2 009 | 2 008 |
| Pantsatte eiendeler: | | | | |
| Eiendom | 380 000 | 385 000 | 797 266 | 1 132 395 |
| Øvrige pantstillelser | 10 000 | 0 | 40 000 | 3 371 |
| Sum | 390 000 | 385 000 | 837 266 | 1 135 765 |

Note 12: Bankinnskudd

Beløp i NOK 1000

| Bundne skattetrekksmidler utgjør: | Blå Kors Hovedkontor | | Konsernet Blå Kors Norge | |
|--------------------------------------|----------------------|--------------|--------------------------|----------------|
| | 2 009 | 2008 | 2 009 | 2 008 |
| Bundne TV-aksjonmidler utgjør: | 592 | 1 098 | 21 090 | 13 960 |
| Andre bundne bankkonto utgjør | 0 | 0 | 123 280 | 135 840 |
| Øvrige kontanter og bankinnskudd | 1 810 | 1 665 | 3 810 | 1 685 |
| Sum Kontanter og Bankinnskudd | 3 904 | 4 531 | 282 612 | 221 075 |

Note 13: Egenkapital

Beløp i NOK 1000

| Blå Kors Hovedkontor | Kapital konto | Bundne fond | Overkurs-fond | Sum EK |
|----------------------------------|----------------|--------------|---------------|---------------|
| Egenkapital pr 31.12.2008 | -12 165 | 1 571 | 55 300 | 44 706 |
| Fond/nye organisasjoner | 887 | 27 | 0 | 914 |
| Årets resultat | -5 385 | 0 | 0 | -5 385 |
| Egenkapital pr 31.12.2009 | -16 663 | 1 598 | 55 300 | 40 235 |

Konsernet Blå Kors Norge

| | | | | |
|----------------------------------|----------------|----------------|---------------|----------------|
| Egenkapital pr 31.12.2008 | 117 910 | 137 411 | 55 300 | 310 621 |
| Nye enheter* | 23 947 | 0 | 0 | 23 947 |
| Årets resultat | 5 643 | 27 | 0 | 5 670 |
| Konsernjusteringer | -402 | 0 | 0 | -402 |
| TV-aksjonen 2008 | 0 | -12 560 | 0 | -12 560 |
| Egenkapital pr 31.12.2009 | 147 098 | 124 878 | 55 300 | 327 276 |



Noter konsernregnskapet BLÅ KORS NORGE

| | | | | |
|---------------------|----------|-----|-------------|--------|
| * Inngående balanse | | | | |
| EK nye enheter | Rusfri | 948 | Aglo VGS | -110 |
| | Nytt Liv | -65 | Aglo Opplær | 13 729 |
| | | | AS Rehabil | 9 445 |

Note 14: Pensjoner

Beløp i NOK 1000

Blå Kors Hovedkontor har pensjon i Statens Pensjonskasse. Dette gir ingen fremtidig pensjonsforpliktelse. Enkelte Blå Kors enheter har oppført netto pensjonsforpliktelse i sine regnskap. Dette gjelder: Blå Kors Vest AS, Blå Kors Sør BA, Blå Kors Midt og Nord AS, Stjernegruppen Ringerike AS og Stiftelsen Blå Kors Fredrikstad.

Oppstillingen nedenfor viser summen av disse enkelte regnskapene.

| | 2009 | 2008 |
|---------------------------------------|---------------|---------------|
| Nåverdi av årets pensjonsopptjening | 36 703 | 37 228 |
| Rentekostnad av pensjonsforpliktelsen | 33 678 | 33 426 |
| Avkastning på pensjonsmidler | -26 097 | -24 451 |
| Resultatført plan- og estimatavvik | 624 | 3 321 |
| Administrasjonskostnad | 2 237 | 1 861 |
| Arbeidsgiveravgift | 6 529 | 5 659 |
| Årets pensjonskostnad | 53 674 | 57 044 |
| Offentlige refusjoner | -7 204 | -7 204 |
| Netto pensjonskostnad | 46 470 | 49 840 |

| | 2009 | 2008 |
|--|----------------|----------------|
| Opptjente pensjonsforpliktelser pr 31.12.08 | 633 204 | 581 143 |
| Beregnet effekt av fremtidig lønnsregulering | -190 197 | -182 616 |
| Beregnete pensjonsforpliktelser pr 31.12.08 | 443 007 | 398 527 |
| Pensjonsmidler (til markedsverdi) pr 31.12.08 | -298 258 | -272 854 |
| Ikke resultatført virkning av estimatavvik | -58 226 | -41 275 |
| Arbeidsgiveravgift | 12 735 | 13 329 |
| Netto pensjonsforpliktelse | 99 258 | 97 727 |

Økonomiske forutsetninger:

| | |
|---|-------------|
| Diskonteringsrente | 4,5 - 5,8 % |
| Forventet lønnsregulering/pensjonsøkning/G-regulering | 4,0 - 4,5 % |
| Forventet avkastning på fondsmidler | 5,4 - 5,8 % |

De aktuarmessige forutsetningene er basert på vanlige benyttede forutsetninger innen forsikring når det gjelder demografiske faktorer.



KONTANTSTRØMOPPSTILLING - Blå Kors Norge Konsernregnskap

| Morselskap | Morselskap | | Konsern | Konsern |
|------------|------------|---|---------|---------|
| 2009 | 2008 | Beløp i NOK 1000 | 2009 | 2008 |
| | | | | |
| | | Kontantstrømmer fra operasjonelle aktiviteter | | |
| 5 385 | -9 453 | Resultat før skatt | 5 670 | 101 928 |
| 0 | 0 | Resultatandel i datterselskap/tilknyttet selskap | | |
| 755 | 3 393 | Betalbar skatt | | |
| 73 240 | 0 | Ordinære avskrivninger/nedskrivninger | 22 941 | 45 365 |
| 3 684 | -1 568 | Endring i varer, kundefordringer og leverandørgjeld | 8 613 | 4 260 |
| | 13 953 | Endring i andre tidsavgrensingsposter | 10 799 | -40 043 |
| | | Korreksjon ved etablering av konsernregnskap | | 16 005 |
| | 6 325 | Netto kontantstrøm fra operasjonelle aktiviteter | 47 009 | 127 515 |
| | | Kontantstrømmer fra investeringsaktiviteter | | |
| 13 148 | -32 976 | Investeringer i varige driftsmidler | 36 400 | -51 752 |
| 0 | 0 | Salg av varige driftsmidler (salgssum) | 1 483 | 3 336 |
| 1 004 | -4 144 | Endring i andre investeringer | 2 626 | 1 931 |
| | -37 120 | Netto kontantstrøm fra investeringsaktiviteter | 38 511 | -46 485 |
| | | Kontantstrømmer fra finansieringsaktiviteter | | |
| 13 392 | 36 630 | Opplak av ny gjeld (kortsiktig og langsiktig) | 94 450 | 58 500 |
| 652 | -3 604 | Nedbetaling av gammel gjeld | 7 950 | -9 994 |
| 21 971 | 44 | Utbytte | 307 | 0 |
| | 33 070 | Netto kontantstrøm fra finansieringsaktiviteter | 86 500 | 48 506 |
| | 2 275 | Netto endring i likvider i året | 57 185 | 129 536 |
| | 2 256 | Kontanter og bankinnskudd per 01.01 | 225 424 | 95 888 |
| | 4 531 | Kontanter og bankinnskudd per 31.12 * | 282 612 | 225 424 |
| | | * herav bundne TV-aksjonsmidler | 123 280 | 135 840 |



Styrets årsberetning

1 KONSERNET BLÅ KORS NORGE

Blå Kors er en felleskristen, diakonal organisasjon som fremmer rusfrihet i samfunnet. Blå Kors forener frivillig innsats på rusfeltet med profesjonelt behandlingsarbeid. Ved siden av et forebyggende og holdningsskapende arbeid driver Blå Kors diakonale virksomheter i 14 fylker. Organisasjonen er en medlemsorganisasjon der alle betaler en årskontingent. Fra 1.1.2009 er Blå Kors også blitt en paraplyorganisasjon for de landsomfattende kristne organisasjoner og trossamfunn. Organisasjonens øverste organ, Generalforsamlingen, avholdes hvert tredje år.

Arbeidet i 2009 var sterkt fokusert på igangsetting av de ulike TV-aksjonprosjektene, norske og internasjonale. Særlig er ekspansjonen for Barnas Stasjon og TUBA spennende. Et viktig satsningsområde har vært å følge opp den mediaposisjonering som Blå Kors oppnådde i 2008. Et element her har vært markedsføringen av gavekampanjen Barndomsvenn med ambassadørene Paal-André Grinderud, Maria Haukaas Storeng og Oslo Soul Children. Organisatorisk har det vært mye endring med innlemmelsen av Rusfri/ROK og NyttLiv-fengselsarbeidet og mot slutten av året overtakelsen av Blå Kors Ungdom. Utsiftingen av Blå Korsbladet med Blå Kors-magasinet Rusfri synes å ha gitt oss en meget bedre informasjonskanal. Satsningen på de webbaserte tjenester er utvidet i en rekke sammenheng.

Antallet individuelle medlemmer er 2.236, og det er 28 kollektive medlemmer. Nye Blå Kors virksomheter i 2009 er Aglo Opplæringscenter, Aglo VGS, Rehabil AS og Blå Kors Rehabilitering AS slik at det er i alt 40 Blå Kors virksomheter innen behandling, omsorg og opplæring i Norge. Det utføres samlet mer enn 900 årsverk av flere enn 1100 ansatte. Hvor mange årsverk våre medlemmer og støttespillere utfører kan vi kun anslå, 100 er et svært forsiktig anslag.

Driftsinntekter i konsernet gikk fra 570 millioner kroner i 2008 til 735 millioner kroner i 2009. Dette tilsvarer en vekst på 29 prosent. Driftsresultatet er + 25,8 millioner kroner, en endring på + 10,7 millioner kroner. Det ordinære driftsresultatet ble et overskudd på 5,7 millioner kroner. Vesentlig til resultatforbedringen på 13,6 millioner kroner fra 2008 var den bedrede driftsmarginen samt at det lavere rentenivået bedret netto finansresultat med 2,9 millioner kroner.

2 MORSELSKAPET BLÅ KORS HOVEDKONTOR

Hovedkontoret yter tjenester til hele organisasjonen inklusive datterselskapene. Hovedkontoret er i Oslo.

Ved årets slutt var det 36 ansatte som har utført ca 30 årsverk ved Hovedkontoret.

Driftsinntekter ved hovedkontoret gikk fra 48,0 millioner kroner i 2008 til 53,8 millioner kroner. Dette tilsvarer en vekst på 12 prosent. Driftsresultatet er + 3,7 millioner kroner, en forbedring på 0,7 millioner kroner.



Resultatet ble et underskudd på 5,4 millioner kroner. Vesentlig til resultatforbedringen på 4,1 millioner kroner fra 2008 var et bedret netto finansresultat 3,4 millioner kroner.

3 MILJØ

Organisasjonen er medlem av arbeidsgiverorganisasjonen HSH. Ved Hovedkontoret er det IA-avtale. Sykefraværet vurderes til å være stabilt lavt. Styret har den oppfatning at arbeidsmiljøet og den generelle trivsel er god. I konsernet har det vært en betydelig oppjustering av den fysiske arbeidsplassen for mange ansatte og av fasilitetene for mange av våre pasienter og andre hjelpetrequende. Ved rehabilitering eller nybygg i vår eiendomsmasse legges det vekt på energisparende tiltak.

Styret kjenner ikke til forhold ved virksomheten, herunder dens innsatsfaktorer, tjenester og produkter, som har betydelig forurensende effekt på det ytre miljø. Det er derfor heller ikke iverksatt spesielle tiltak for å forhindre eller redusere negative miljøvirkninger.

4 LIKESTILLING

Konsernet skal være en arbeidsplass der det er likestilling mellom kvinner og menn. Konsernet har en praksis som skal bidra til at det ikke forekommer forskjellsbehandling grunnet kjønn, etnisk bakgrunn eller funksjonshemming. Styret i selskapet har en kvinnerepresentasjon på 44 prosent. I konsernledelsen som består av fire personer er kvinnerepresentasjonen på 25 prosent.

5 ÅRSRESULTAT OG DISPONERING

Organisasjonens økonomi vurderes som solid og gir et godt grunnlag for fortsatt drift i årene fremover. Årsregnskapet er derfor avlagt under forutsetning om fortsatt drift. Det har ikke vært hendelser etter balansedato som vesentlig påvirker det avlagte regnskapet.

Også i 2009 er det valgt å inkludere NRKs TV-aksjon på nettobasis som bunden bankinnskudd og disponibelt beløp i balansen er klassifisert som bundne fond. Det er foretatt store låneopptak i forbindelse med ombygging og kjøp av eiendommer. Dette har medført store finanskostnader også i 2009, men styret mener at fremtidige husleier vil være tilstrekkelige til å dekke både renter og avdrag på lånene i henhold til de avtaler som gjelder. Av eksterne lånene har hoveddelen fastrente frem til september 2011. En del lån er avdragsfrie i to til fem år fremover.

Årets konsernresultat er et overskudd på 5,7 millioner kroner.

Fondskapital i Teiterudfondene er tilført bunden egenkapital og prosjekttildelingen fra NRKs TV-aksjon har redusert den bundne egenkapitalen. Tilgangen av de nye enhetene har gitt økning av annen egenkapital med 23,9 millioner kroner. Samlet er egenkapitalen på 327,3 millioner kroner.

Fremdeles vurderes det nødvendig å avsette kr. 2.000.000 i utsatt skatteforpliktelse i forbindelse med eiendommene.




6 FRAMTIDSUTSIKTER FOR KONSERNET BLÅ KORS NORGE

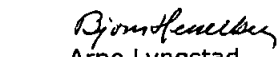
Det forventes fortsatt stor etterspørsel etter de tjenestene Blå Kors yter. Sammenslåingen med Rusfri/Aglo har gitt mange betydelige kollektive medlemmer innen de kristne organisasjoner og kirkesamfunn, og utvider vår kapasitet innen opplæring og forebygging. Overtakelsen av samarbeidsorganisasjonen Nytt Liv ga oss en vesentlig ressursøkning i fengselsarbeidet. Det var mange erfaringer å høste i forbindelse med den økte markedsarbeidssatsningen i 2009 som vi bringer med oss i planene for 2010. Blant annet ønsker vi å øke antall barndomsvenner og «Nytt-og-brukt-butikker». Tiltakene «Mer enn bolig», «Barnas Stasjon» og «TUBA» er godt mottatt og aktiviteten er i sterk vekst. Bruken av TV-aksjonsmidlene i perioden 2010–2013 vil gi muligheter til nye aktiviteter og få nye samarbeidspartnere. Ikke minst gjelder dette det internasjonale Blå Kors-arbeidet som skal ha 50 prosent av midlene.


Oslo, 20. mai 2010


Sigbjørn Kvistad
Landsstyreleder


Dagrun Eriksen
Nestleder


Geir Gundersen
Generalsekretær



Arne Lyngstad
Styremedlem


~~Kenneth Foss~~
Styremedlem


Evald Jon Strøm
Styremedlem


Marte Kari Sommer
Styremedlem


Solveig Andersen
Styremedlem


Ingebjørg Berstad Torp
Styremedlem



BDO AS
Revisjonsselskap

Avdeling Sandvika
Hamangskogen 60, Sandvika
Postboks 455, NO-1302 Sandvika
Telefon: 67 80 83 80
Telefax: 67 80 83 10
Internett: www.bdo.no
E-post: sandvika@bdo.no
Bankgiro: 6005.05.78790
Org.-/Revisomr. NO 993 606 650

Til generalforsamlingen i

Blå Kors Norge

REVISJONSBERETNING FOR 2009

Vi har revidert årsregnskapet for Blå Kors Norge for regnskapsåret 2009, som viser et underskudd på kr. 5 385 000 for Blå Kors Norge og et overskudd på kr 5 670 000 for konsernet. Vi har også revidert opplysningene i årsberetningen om årsregnskapet og forutsetningen om fortsatt drift. Årsregnskapet består av resultatregnskap, balanse, kontantstrømoppstilling, noteopplysninger og konsernregnskap. Regnskapslovens regler og god regnskapsskikk i Norge er anvendt ved utarbeidelsen av regnskapet. Årsregnskapet og årsberetningen er avgitt av organisasjonens styre og generalsekretær. Vår oppgave er å uttale oss om årsregnskapet og øvrige forhold i henhold til revisorlovens krav.

Vi har utført revisjonen i samsvar med lov og god revisjonsskikk i Norge, herunder revisjonsstandarder vedtatt av Den norske Revisorforening. Revisjonsstandardene krever at vi planlegger og utfører revisjonen for å oppnå betryggende sikkerhet for at årsregnskapet ikke inneholder vesentlig feilinformasjon. Revisjon omfatter kontroll av utvalgte deler av materialet som underbygger informasjonen i årsregnskapet, vurdering av de benyttede regnskapsprinsipper og vesentlige regnskapsestimater, samt vurdering av innholdet i og presentasjonen av årsregnskapet. I den grad det følger av god revisjonsskikk, omfatter revisjon også en gjennomgåelse av organisasjonens formuesforvaltning og regnskaps- og intern kontrollsystemer. Vi mener at vår revisjon gir et forsvarlig grunnlag for vår uttalelse.

Vi mener at

- årsregnskapet er avgitt i samsvar med lov og forskrifter og gir et rettviseende bilde av organisasjonens og konsernets økonomiske stilling 31. desember 2009 og for resultatet og kontantstrømmene i regnskapsåret i overensstemmelse med god regnskapsskikk i Norge.
- ledelsen har oppfylt sin plikt til å sørge for ordentlig og oversiktlig registrering og dokumentasjon av regnskapsopplysninger i samsvar med lov og god bokføringskikk i Norge.
- opplysningene i årsberetningen om årsregnskapet og forutsetningen om fortsatt drift er konsistente med årsregnskapet og i samsvar med lov og forskrifter.

Sandvika, 20. mai 2010

BDO AS

Sturla Olsen

Statsautorisert revisor

Medlem av Den norske Revisorforening